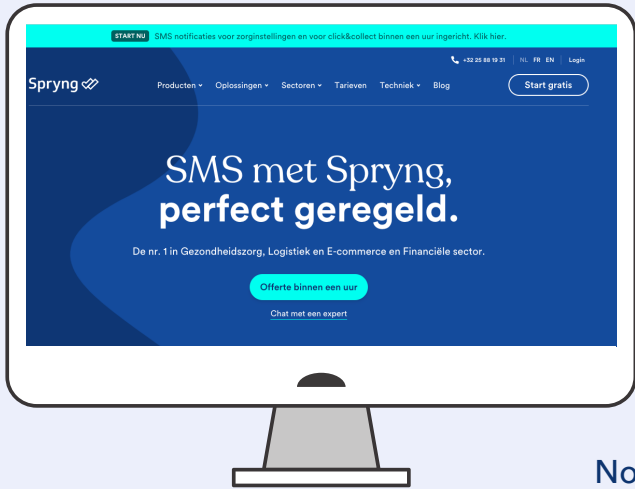


### SMS versturen in Eyefile in 5 stappen

**1** Ga naar de website [www.spryng.be](http://www.spryng.be)



**2** Maak een account aan

Klik in de rechterbovenhoek op



Vul vervolgens uw gegevens in.

-  Gebruikersnaam,
-  Wachtwoord,
-  E-mail adres,
-  Telefoonnummer

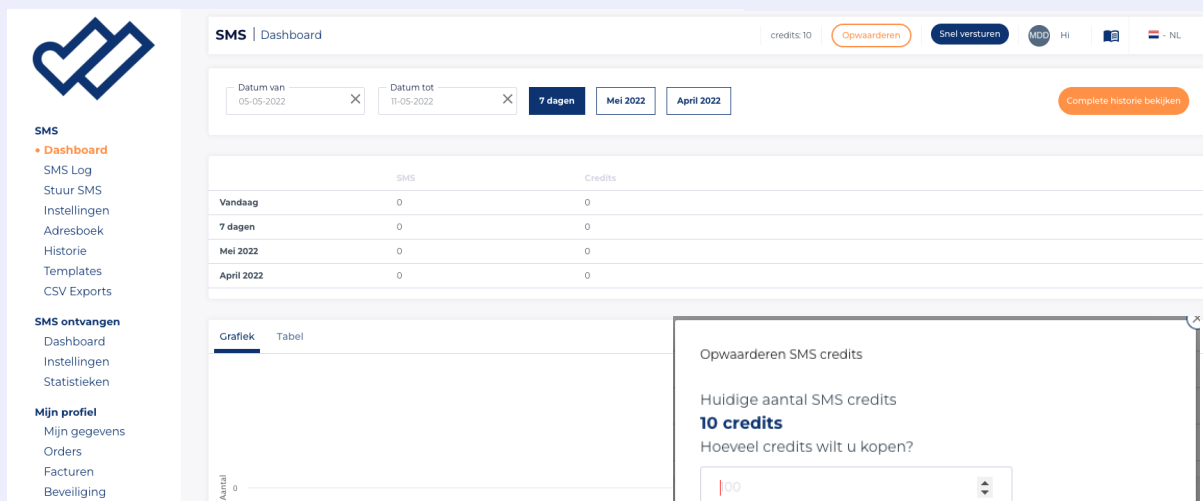
Noteer deze gegevens, u zult ze later nodig hebben in Eyefile.

Controleer uw mailbox. Open de e-mail die Spryng u zojuist heeft gestuurd en klik op de link om uw account te activeren.

Ga terug naar [www.spryng.be](http://www.spryng.be) en klik op de knop Aanmelden.

**3** Uw account is aangemaakt

Een van onze vertegenwoordigers van de Belgische markt zal contact met u opnemen om uw SMS-behoeften te begrijpen en u te adviseren indien u vragen heeft.

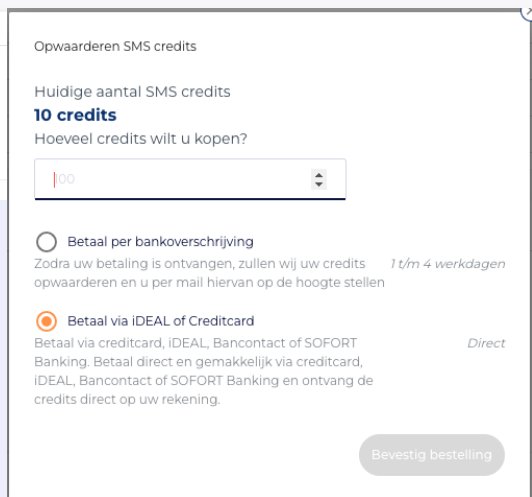


**4**

**Credits aankopen**

Eens u bent ingelogd op het platform, klikt u op [Opwaarderen](#)

Kies het aantal credits dat u wilt kopen, en de gewenste betaalmethode.



**U bent klaar om uw eerste SMS te versturen!**

**5**




**De hoogste beveiligingsgraad voor SMS**

ISO 27001 en NEN 7510 gecertificeerd, als enige SMS-aanbieder in Europa. De beveiliging en veiligheid van uw gegevens en die van uw klanten is 100% GDPR goedgekeurd bij Spryng.



**Aantrekkelijke prijzen**

< 2.500 credits = €0,12/credit  
 < 5.000 credits = €0,10/credit  
 < 10.000 credits = €0,09/credit  
 10.000 credits en + = €0,07/credit



**Bestel en betaal later!**

Vanaf 5.000 credits bieden wij facturen aan: u bestelt (via e-mail, chat of telefoon) en wij vullen uw rekening aan. U ontvangt dan een factuur die binnen 14 dagen moet worden betaald.